

# Der Kia EV6.

Preise / Daten



Movement that inspires

Kia EV6 GT-line (239 kW/325 PS): Stromverbrauch kombiniert 17,7 kWh/100 km. CO<sub>2</sub>-Emissionen kombiniert 0 g/km. CO<sub>2</sub>-Klasse A.

# Kia EV6 Ausstattungshighlights

## Air

### Ausstattungshighlights

- 19"-Leichtmetallfelgen
- Aktiver Spurhalteassistent 2.0 (Lane Keeping Assist, LKA)<sup>A</sup>, inkl. Müdigkeitswarner (Driver Attention Warning, DAW)<sup>A</sup> und kapazitive Hands-on-Erkennung (Hands-on-Detection, HOD)<sup>A</sup>
- Aktives Bremslicht (Emergency Stop Signal, ESS)<sup>A</sup>
- Außenspiegel beheizbar, elektrisch einstellbar und anklappbar
- Außenspiegel in Hochglanzschwarz
- Autobahnassistent (Highway Driving Assist, HDA)<sup>A</sup>
- Batterievorheizsystem
- Bluetooth® Freisprecheinrichtung<sup>1</sup>
- Fernlichtassistent (HBA)
- Frontkollisionswarner 1.5 (Forward Collision Avoidance Assist – Abbiegefunktion, FCA-JX)<sup>A</sup>: Fahrzeuge, Fußgänger, Fahrradfahrer, inkl. Abbiegefunktion
- Geschwindigkeitsregelanlage, adaptiv, mit Stop&Go-Funktion (Smart Cruise Control, SCC with Stop&Go)<sup>A</sup>
- Geschwindigkeitsregelanlage, navigationsbasiert (Navigation based Smart Cruise Control, NSCC)<sup>A</sup>
- Innenspiegel selbstabblendend (elektrochromatisch)
- Insassenalarm (Rear Occupant Alert, ROA)<sup>A</sup>
- Integriertes Digitaldisplay mit 31,2 cm (12,3 Zoll) Bildschirmdiagonale, gewölbt
- Intelligenter Geschwindigkeitsassistent (Intelligent Speed Limit Assist; ISLA)<sup>A</sup>
- Kia-Kartennavigation mit 31,2 cm (12,3 Zoll) Bildschirm-diagonale, gewölbt, inkl. 2 „Over-the-Air“-Updates<sup>2</sup> und 7-Jahre-Kia-Navigationskarten-Update<sup>3</sup>, Kia Connected Services, digitalem Radioempfang DAB+, Apple CarPlay™ und Android Auto™, kabellos
- Klimaautomatik (2 Zonen)
- Kindersicherung hintere Türen (manuell)
- Lendenwirbelstütze Fahrer, elektrisch einstellbar
- Lenkradheizung
- Multifunktionslenkrad
- Notruf-Service e-Call
- On-Board Charger (3 Phasen, AC)
- Online-Dienste Kia Connect<sup>4</sup> mit Kia Live (u.a. Verkehrs-informationen in Echtzeit, Wettervorhersage, lokale Suche, Parkmöglichkeiten) sowie Möglichkeit zum Abruf von Fahrzeuginformationen und Steuern von Fahrzeugfunktionen über die Kia Connect App<sup>4</sup>
- Parksensoren vorn und hinten (PDW fr/rr)<sup>A</sup>
- Rückfahrkamera (Rear View Monitor, RVM)<sup>A</sup>
- Rückleuchten LED
- Scheinwerfer LED
- Schnellladesystem (400 V / 800 V, DC)
- Sitze mit Stoff-Kunstleder-Kombination (Schwarz)
- Sitzheizung vorn
- Ski-Durchreiche
- Smart-Key und Startknopf
- Spurfolgeassistent 2.0 (Lane Follow Assist, LFA)<sup>A</sup>
- Tagfahrlicht LED
- Türgriffe mit manueller Flush-Funktion
- USB-C-Anschluss, vorn
- USB-C-Anschluss in der Mittelkonsole, vorn
- USB-C-Anschluss an Sitzlehne der Vordersitze
- Wippen am Lenkrad (Rekuperation)

ab

€ 44.990,00

Alle Preise sind unverbindliche Preisempfehlungen der Kia Deutschland GmbH.

<sup>A</sup> Der Einsatz von Assistenz- oder Sicherheitssystemen entbindet nicht von der Pflicht zur ständigen Verkehrsbeobachtung und Fahrzeugkontrolle.

<sup>1</sup> Nur mit kompatiblen Geräten. Weitere Informationen sind beim Kia-Partner erhältlich.

<sup>2</sup> Für Neufahrzeuge, die als Modelljahr 2022 ab Mai 2021 verkauft wurden und über eine OTA-fähige Navigationssoftware verfügen, bietet Kia pro Fahrzeug zwei kostenlose Aktualisierungen der Karten des Navigationssystems und der Software der Steuereinheit im sogenannten „Over-the-Air“-Verfahren („OTA-Updates“) an. Sobald die beiden kostenlosen OTA-Updates ausgeschöpft sind, kannst du kostenlose Aktualisierungen der Karten des Navigationssystems des Fahrzeugs und der Software der Steuereinheit bei einem autorisierten Kia-Händler im Rahmen der gültigen Bedingungen für das 7-Jahre-Kia-Navigationskarten-Update erhalten. Weitere Informationen sind beim Kia-Partner erhältlich.

<sup>3</sup> Insgesamt sechs Kartenupdates gemäß den jeweils gültigen Bedingungen zum Kia-Navigationskarten-Update.

<sup>4</sup> Ein Service der Kia Connect GmbH. Informations- und Steuerungs-Dienst für deinen Kia; Smartphone mit iOS- oder Android-Betriebssystem und Mobilfunkvertrag mit Datenoption, durch den zusätzliche Kosten entstehen, erforderlich. Einzelheiten zu Funktionsweise und Nutzungsbedingungen sind beim Kia-Partner und auf [kia.com](http://kia.com) zu finden. Die Dienste stehen für eine Laufzeit von sieben Jahren nach Garantiebeginn kostenfrei zur Verfügung und können während der Laufzeit inhaltlichen Änderungen unterliegen.

**Kia EV6 Air (239 kW/325 PS): Stromverbrauch kombiniert 17,0 kWh/100 km. CO<sub>2</sub>-Emissionen kombiniert 0 g/km. CO<sub>2</sub>-Klasse A.**

# Kia EV6 Ausstattungshighlights

## Earth

Ausstattungshighlights  
im Vergleich zu Air

- Adapter für V2L-Nutzung
- Aktiver Totwinkelassistent mit Lenk- und Bremseingriff (Blind Spot Collision Avoidance Assist, BCA)<sup>A</sup>, inkl. Querverkehrswarner hinten, inkl. Notbremsfunktion (Rear Cross-Traffic Collision-Avoidance Assist, RCCA)<sup>A</sup> und Ausstiegsassistent (Safe Exit Assist, SEA)<sup>A</sup>
- Ambiente-Beleuchtung
- Autobahnassistent 2.0 (Highway Driving Assist, HDA)<sup>A</sup>
- Frontkollisionswarner 2.0 mit Quer- und Gegenverkehrserkennung sowie Ausweichfunktion (Forward Collision-Avoidance Assist, Junction Turning and Crossing, Direct and Lane-Change Oncoming, Evasive Steering – FCA-JX/LO/LS/ES)<sup>A</sup>
- Heckklappe elektrisch (inkl. Sensorsteuerung)
- Induktive Ladestation für kompatible Smartphones<sup>1</sup>
- Insassenalarm, sensorgesteuert (Rear Occupant Alert, ROA)<sup>A</sup>
- Kindersicherung hintere Türen (sensorgesteuert)
- Sitze „Dark“ mit veganem Bezug in Lederoptik (Schwarz)
- Türgriffe mit automatischer Flush-Funktion
- V2L (Vehicle-to-Load): Laden von externen Geräten mit max. 3,6 kW
- V2X-Hardware-Vorbereitung (u. A. für V2H / V2G)

ab  
€ 46.990,00

## GT-line

Ausstattungshighlights  
im Vergleich zu Earth

- Adaptive Dual-LED-Scheinwerfer (Intelligent Front-Lighting System, IFS)
- Fahrer- und Beifahrersitz elektrisch einstellbar
- Lendenwirbelstütze Beifahrer, elektrisch einstellbar
- Lichtsignatur über dem Kühlergrill, LED
- Memory-Funktion Fahrersitz
- Memory-Funktion Lenkrad, elektrisch einstellbar
- Premium-Relaxation-Sitz (Fahrer)
- Premium-Relaxation-Sitz (Beifahrer)
- Privacy-Verglasung (Heckscheibe; hintere Seitenfenster)
- Sitze „Dark“ mit veganem Bezug in Wildlederoptik (Schwarz) und Seitenwangen mit veganem Bezug in Lederoptik (Weiß)
- Sitzheizung vorn
- Sitzheizung hinten (äußere Sitze der 2. Sitzreihe)
- Sitzventilation vorn
- Solarglas-Frontscheibe und vordere Seitenfenster
- Sportpedale

ab  
€ 56.890,00

Alle Preise sind unverbindliche Preisempfehlungen der Kia Deutschland GmbH.

<sup>A</sup> Der Einsatz von Assistenz- oder Sicherheitssystemen entbindet nicht von der Pflicht zur ständigen Verkehrsbeobachtung und Fahrzeugkontrolle.

<sup>1</sup> Nur mit kompatiblen Geräten. Weitere Informationen sind beim Kia-Partner erhältlich.

**Kia EV6 Earth/GT-line (239 kW/325 PS): Stromverbrauch kombiniert 17,7 kWh/100 km. CO<sub>2</sub>-Emissionen kombiniert 0 g/km. CO<sub>2</sub>-Klasse A.**

# Preise

EV6	Stromverbrauch (kWh/100 km) <sup>5</sup>	CO <sub>2</sub> -Emissionen (g/km) <sup>5</sup>	CO <sub>2</sub> -Klasse	Max. Reichweite (komb. in km) <sup>6</sup>	Ausstattung	EUR exkl. MwSt. <sup>7</sup>	EUR inkl. 19% MwSt. <sup>7</sup>
63-kWh-Batterie, 125 kW (170 PS), Heckantrieb	16,4	0	A	428	Air	37.806,72	44.990,00
					Earth	39.487,39	46.990,00
84-kWh-Batterie, 168 kW (229 PS), Heckantrieb	16,9 (20")/ 15,9 (19")	0	A	560 (20")/ 582 (19")	Air	42.008,40	49.990,00
					Earth	43.689,08	51.990,00
					GT-line	47.806,72	56.890,00
84-kWh-Batterie, 239 kW (325 PS), Allradantrieb	17,7 (20")/ 17,0 (19")	0	A	522 (20")/ 546 (19")	Air	45.369,75	53.990,00
					Earth	47.050,42	55.990,00
					GT-line	51.168,07	60.890,00

<sup>5</sup> Stromverbrauch kombiniert in kWh/100 km bzw. CO<sub>2</sub>-Emissionen kombiniert in g/km. Die angegebenen Werte wurden nach dem vorgeschriebenen Messverfahren ermittelt. Die Angaben beziehen sich nicht auf ein einzelnes Fahrzeug und sind nicht Bestandteil des Angebots, sondern dienen allein Vergleichszwecken zwischen den verschiedenen Fahrzeugtypen.

<sup>6</sup> Die individuelle Fahrweise, Geschwindigkeit, Außentemperatur, Topografie und Nutzung elektrischer Verbraucher haben Einfluss auf die tatsächliche Reichweite und können diese u. U. reduzieren bzw. sogar erhöhen. Die Werte wurden nach dem vorgeschriebenen EU-Messverfahren ermittelt.

<sup>7</sup> Unverbindliche Preisempfehlung der Kia Deutschland GmbH.

# Ausstattung

	Air	Earth	GT-line
--	-----	-------	---------

## Sicherheit

Aktiver Spurhalteassistent 2.0 (Lane Keeping Assist, LKA) <sup>A</sup> , inkl. Müdigkeitswarner (Driver Attention Warning, DAW) <sup>A</sup> und kapazitive Hands-on-Erkennung (Hands-on-Detection, HOD) <sup>A</sup>	●	●	●
Aktiver Totwinkelassistent mit Lenk- und Bremsingriff (Blind Spot Collision Avoidance Assist, BCA) <sup>A</sup> , inkl. Querverkehrswarner hinten, inkl. Notbremsfunktion (Rear Cross-Traffic Collision-Avoidance Assist, RCCA) <sup>A</sup> und Ausstiegsassistent (Safe Exit Assist, SEA) <sup>A</sup>	-	●	●
Aktiver Totwinkelassistent mit Monitoranzeige (Blind Spot View Monitor, BVM) <sup>A</sup>	-	P2	P4
Aktives Bremslicht (Emergency Stop Signal, ESS)	●	●	●
Antiblockiersystem (ABS) mit elektronischer Bremskraftverteilung	●	●	●
Autobahnassistent (Highway Driving Assist, HDA) <sup>A</sup>	●	-	-
Autobahnassistent 2.0 (Highway Driving Assist, HDA) <sup>A</sup>	-	●	●
Berganfahrhilfe (Hill-Start Assist Control, HAC)	●	●	●
Elektronisches Stabilitätsprogramm (ESC)	●	●	●
Frontairbags (Beifahrerairbag deaktivierbar)	●	●	●
Frontkollisionswarner 1.5 (Forward Collision Avoidance Assist – Abbiegefunktion, FCA-JX) <sup>A</sup> : Fahrzeuge, Fußgänger, Fahrradfahrer, inkl. Abbiegefunktion	●	-	-
Frontkollisionswarner 2.0 mit Quer- und Gegenverkehrerkennung sowie Ausweichfunktion (Forward Collision-Avoidance Assist, Junction Turning and Crossing, Direct and Lane-Change Oncoming, Evasive Steering – FCA-JX/LO/LS/ES) <sup>A</sup>	-	●	●
Gegenlenkunterstützung (Vehicle Stability Management, VSM)	●	●	●
Insassenalarm (Rear Occupant Alert, ROA)	●	-	-
Insassenalarm, sensorgesteuert (Rear Occupant Alert, ROA)	-	●	●
Intelligenter Geschwindigkeitsassistent (Intelligent Speed Limit Assist; ISLA) <sup>A</sup>	●	●	●
ISOFIX-Halterung (2. Sitzreihe, äußere Sitzplätze)	●	●	●
Kindersicherung hintere Türen (manuell)	●	-	-
Kindersicherung hintere Türen (sensorgesteuert)	-	●	●
Kollisionsvermeidungsassistent (Parking Collision Avoidance Assist, PCA fr/ss/rr) <sup>A</sup>	-	P2	P4
Mittlenairbag vorn	●	●	●
Multikollisionsbremse (Multiple Collision Braking, MCB) <sup>A</sup>	●	●	●
Notruf-Service e-Call	●	●	●
Seitenairbags vorn und Vorhangairbags durchgehend	●	●	●
Spurfolgeassistent 2.0 (Lane Follow Assist, LFA) <sup>A</sup>	●	●	●

## Antrieb/Fahrwerk

19-Zoll-Leichtmetallfelgen	●	●	●
20-Zoll-Leichtmetallfelgen	-	P6	-
20-Zoll-Leichtmetallfelgen im GT-line Design	-	-	P6
Alternator Management System (AMS)	●	●	●
Batterievorheizsystem	●	●	●
Drive Mode Select (Auswahl verschiedener Fahrmodi)	●	●	●
Ladekabel Typ-2- auf Typ-2-Stecker, 32 A, 3-phasig, 5 m	●	●	●
On-Board Charger (3 Phasen, AC)	●	●	●
Schnellladesystem (400 V / 800 V, DC)	●	●	●

● = Serienausstattung / - = nicht verfügbar / O = optional / P = Paket (siehe Sonderausstattungen auf Seiten 6 und 7)

<sup>A</sup> Der Einsatz von Assistenz- oder Sicherheitssystemen entbindet nicht von der Pflicht zur ständigen Verkehrsbeobachtung und Fahrzeugkontrolle.

# Ausstattung

## Außenausstattung

	Air	Earth	GT-line
Außenspiegel beheizbar und elektrisch einstellbar	●	●	●
Außenspiegel elektrisch anklappbar	●	●	●
Außenspiegel in Hochglanzschwarz	●	●	●
Blinker im Außenspiegel	●	●	●
Dachheckspoiler	●	●	●
Lichtsignatur über dem Kühlergrill, LED	-	-	●
Privacy-Verglasung (Heckscheibe; hintere Seitenfenster)	-	P3	●
Solarglas-Frontscheibe sowie vordere und hintere Seitenfenster	-	P3	●
Türgriffe mit manueller Flush-Funktion	●	-	-
Türgriffe mit automatischer Flush-Funktion	-	●	●

## Innenausstattung

	Air	Earth	GT-line
Ambiente-Beleuchtung	-	●	●
Lenkrad höhen-/tiefenverstellbar	●	●	●
Lenkradheizung	●	●	●
Lenkrad mit Memory-Funktion, elektrisch einstellbar	-	P1	●
Multifunktionslenkrad	●	●	●
Sportpedale	-	-	●

## Sitze

	Air	Earth	GT-line
Beifahrersitz höhenverstellbar	●	●	●
Fahrersitz höhenverstellbar	●	●	●
Fahrer- und Beifahrersitz elektrisch einstellbar	-	P1	●
Fernentriegelung für 2. Sitzreihe	●	●	●
Lendenwirbelstütze Fahrer, elektrisch einstellbar	●	●	●
Lendenwirbelstütze Beifahrer, elektrisch einstellbar	-	P1	●
Memory-Funktion Fahrersitz	-	P1	●
Mittelarmlehne hinten mit Getränkehalter	●	●	●
Premium-Relaxation-Sitz (Fahrer)	-	P1	●
Premium-Relaxation-Sitz (Beifahrer)	-	P1	●
Rücksitzlehne 60:40 geteilt umklappbar	●	●	●
Sitze mit Stoff-Kunstleder-Kombination (Schwarz)	●	-	-
Sitze „Dark“ mit veganem Bezug in Lederoptik (Schwarz)	-	●	-
Sitze „Grau“ mit veganem Bezug in Lederoptik (Grau)	-	O	-
Sitze „Dark“ mit veganem Bezug in Wildlederoptik (Schwarz) und Seitenwangen mit veganem Bezug in Lederoptik (Weiß)	-	-	●
Sitzheizung vorn	●	●	●
Sitzheizung hinten (äußere Sitze der 2. Sitzreihe)	-	P1	●
Sitzventilation vorn	-	P1	●
Ski-Durchreiche	●	●	●

## Audio/Navigation

	Air	Earth	GT-line
Bluetooth® Freisprecheinrichtung <sup>1</sup>	●	●	●
Kia-Kartennavigation mit 31,2 cm (12,3 Zoll) Bildschirmdiagonale, gewölbt, inkl. 2 „Over-the-Air“-Updates <sup>2</sup> und 7-Jahre-Kia-Navigationskarten-Update <sup>3</sup> , Kia Connected Services, digitalem Radioempfang DAB+, Apple CarPlay™ und Android Auto™, kabellos	●	●	●
Meridian Premium Soundsystem mit insgesamt 14 Lautsprechern, externer Endstufe und Surround Sound	-	P5	P5
Online-Dienste Kia Connect <sup>4</sup> mit Kia Live (u. a. Verkehrsinformationen in Echtzeit, Wettervorhersage, lokale Suche, Parkmöglichkeiten) sowie Möglichkeit zum Abruf von Fahrzeuginformationen und Steuern von Fahrzeugfunktionen über die Kia Connect App <sup>4</sup>	●	●	●
USB-C-Media-Anschluss, vorn <sup>1</sup>	●	●	●

● = Serienausstattung / - = nicht verfügbar / O = optional / P = Paket (siehe Sonderausstattungen auf Seiten 6 und 7)

<sup>1</sup> Nur mit kompatiblen Geräten. Weitere Informationen sind beim Kia-Partner erhältlich.

<sup>2</sup> Für Neufahrzeuge, die als Modelljahr 2022 ab Mai 2021 verkauft wurden und über eine OTA-fähige Navigationssoftware verfügen, bietet Kia pro Fahrzeug zwei kostenlose Aktualisierungen der Karten des Navigationssystems und der Software der Steuereinheit im sogenannten „Over-the-Air“-Verfahren („OTA-Updates“) an. Sobald die beiden kostenlosen OTA-Updates ausgeschöpft sind, kannst du kostenlose Aktualisierungen der Karten des Navigationssystems und der Software der Steuereinheit bei einem autorisierten Kia-Händler im Rahmen der gültigen Bedingungen für das 7-Jahre-Kia-Navigationskarten-Update erhalten. Weitere Informationen sind beim Kia-Partner erhältlich.

<sup>3</sup> Insgesamt sechs Kartenupdates gemäß den jeweils gültigen Bedingungen zum Kia-Navigationskarten-Update.

<sup>4</sup> Ein Service der Kia Connect GmbH. Informations- und Steuerungs-Dienst für deinen Kia; Smartphone mit iOS- oder Android-Betriebssystem und Mobilfunkvertrag mit Datenoption, durch den zusätzliche Kosten entstehen, erforderlich. Einzelheiten zu Funktionsweise und Nutzungsbedingungen sind beim Kia-Partner und auf [kia.com](http://kia.com) zu finden.

Die Dienste stehen für eine Laufzeit von sieben Jahren nach Garantiebeginn kostenfrei zur Verfügung und können während der Laufzeit inhaltlichen Änderungen unterliegen.



# Ausstattung

	Air	Earth	GT-line
<b>Funktions-/Komfortausstattung</b>			
Active Sound Design (ASD)	-	P5	P5
Adapter für V2L-Nutzung	-	●	●
Adaptive Dual-LED-Scheinwerfer (Intelligent Front-Lighting System, IFS)	-	P3	●
Dämmerungssensor	●	●	●
Digital Key 2.0 (Verwenden des eigenen Smartphones als Fahrzeugschlüssel) <sup>1</sup>	-	-	P7
Elektrische Fensterheber vorn und hinten mit Impulsfunktion an allen Türen	●	●	●
Elektronische Parkbremse (EPB)	●	●	●
Fernlichtassistent (HBA)	●	●	●
Fingerabdruck-Erkennung	-	-	P7
Geschwindigkeitsregelanlage, adaptiv, mit Stop&Go-Funktion (Smart Cruise Control, SCC with Stop&Go) <sup>A</sup>	●	●	●
Geschwindigkeitsregelanlage, navigationsbasiert (Navigation based Smart Cruise Control, NSCC) <sup>A</sup>	●	●	●
Glasschiebedach, ausstellbar, elektrisch	-	-	O
Head-up-Display	-	P3	P4
Heckklappe elektrisch (inkl. Sensorsteuerung)	-	●	●
Induktive Ladestation für kompatible Smartphones	-	●	●
Innenspiegel selbstabblendend (elektrochromatisch)	●	●	●
Integriertes Digitaldisplay mit 31,2 cm Bildschirmdiagonale (12,3 Zoll), gewölbt	●	●	●
Klimaautomatik (2 Zonen)	●	●	●
Parksensoren vorn und hinten (PDW fr/rr) <sup>A</sup>	●	●	●
Parksensoren zusätzlich seitlich (PDW fr/rr/ss) <sup>A</sup>	-	P2	P4
Regensensor	●	●	●
Remote Parkassistent 2.0 (Remote Smart Parking Assist, RSPA) <sup>A</sup>	-	-	P4
Rückfahrkamera (Rear View Monitor, RVM) <sup>A</sup>	●	●	●
Rückleuchten LED	●	●	●
Rundumsichtkamera (Surround View Monitor, SVM) <sup>A</sup>	-	P2	P4
Scheinwerfer LED	●	●	-
Smart-Key und Startknopf	●	●	●
Tagfahrlicht LED	●	●	●
USB-C-Anschluss, vorn	●	●	●
USB-C-Anschluss an Sitzlehne der Vordersitze	●	●	●
USB-C-Anschluss in der Mittelkonsole, vorn	●	●	●
V2L (Vehicle-to-Load): Stromanschluss für unterwegs, Laden von externen Geräten mit max. 3,6 kW	-	●	●
V2X-Hardware-Vorbereitung (u. A. für V2H / V2G)	-	●	●
Wärmepumpe zur Verbesserung der realen Reichweite bei niedriger Außentemperatur	O	O	O
Wippen am Lenkrad (Rekuperation)	●	●	●

## Sonderausstattung (alle Preise in Euro, UVP)

<b>P1 – Comfort-Paket (nur i. V. m. Wärmepumpe):</b> Fahrersitz mit Memory-Funktion Fahrer- und Beifahrersitz elektrisch einstellbar Lendenwirbelstütze Beifahrer, elektrisch einstellbar Lenkrad mit Memory-Funktion, elektrisch einstellbar Premium-Relaxation-Sitz (Fahrer) Premium-Relaxation-Sitz (Beifahrer) Sitzheizung vorn und hinten Sitzventilation vorn	-	1.690,00	-
<b>P2 – Assist-Paket (nur i. V. m. Wärmepumpe und Comfort-Paket):</b> Aktiver Totwinkelassistent mit Monitoranzeige (Blind Spot View Monitor, BVM) <sup>A</sup> Kollisionsvermeidungsassistent (Parking Collision Avoidance Assist, PCA fr/ss/rr) <sup>A</sup> Parksensoren zusätzlich seitlich (PDW fr/rr/ss) <sup>A</sup> Rundumsichtkamera (Surround View Monitor, SVM) <sup>A</sup>	-	790,00	-
<b>P3 – Drive-Paket (nur i. V. m. Wärmepumpe, Comfort-Paket und Assist-Paket):</b> Head-up-Display Privacy-Verglasung Scheinwerfer Dual-LED, adaptiv Solarglas-Frontscheibe sowie vordere und hintere Seitenfenster	-	1.690,00	-

● = Serienausstattung / - = nicht verfügbar / O = optional / P = Paket (siehe Sonderausstattungen auf Seiten 6 und 7)

<sup>A</sup> Der Einsatz von Assistenz- oder Sicherheitssystemen entbindet nicht von der Pflicht zur ständigen Verkehrsbeobachtung und Fahrzeugkontrolle.

<sup>1</sup> Nur mit kompatiblen Geräten. Weitere Informationen sind beim Kia-Partner erhältlich.

# Ausstattung

Air	Earth	GT-line
-----	-------	---------

## Sonderausstattung (alle Preise in Euro, UVP)

<b>P4 – Assist-Plus-Paket (nur i. V. m. Wärmepumpe):</b> Aktiver Totwinkelassistent mit Monitoranzeige (Blind Spot View Monitor, BVM) <sup>A</sup> Head-up-Display Kollisionsvermeidungsassistent (Parking Collision Avoidance Assist, PCA fr/ss/rr) <sup>A</sup> Parksensoren zusätzlich seitlich (PDW fr/rr/ss) <sup>A</sup> Remote Parkassistent 2.0 (Remote Smart Parking Assist, RSPA) <sup>A</sup> Rundumsichtkamera (Surround View Monitor, SVM) <sup>A</sup>	-		1.890,00
<b>P5 – Sound-Paket (nur i. V. m. Wärmepumpe, Comfort-Paket und Assist-Paket/bei GT-line: Wärmepumpe und Assist-Plus-Paket):</b> Active Sound Design (ASD) Meridian Premium Soundsystem mit insgesamt 14 Lautsprechern, externer Endstufe und Surround Sound	-		900,00
<b>P6 – Design-Paket (nur i. V. m. 84-kWh-Batterie; bei Earth i. V. mit Wärmepumpe, Comfort-Paket, Assist-Paket, Drive-Paket und Sound-Paket/bei GT-line i. V. mit Wärmepumpe, Assist-Plus-Paket und Sound-Paket):</b> 20-Zoll-Leichtmetallfelgen bei GT-line: dediziertes GT-line Design	-		690,00
<b>P7 – Technologie-Paket (nur i. V. m. Wärmepumpe, Assist-Plus-Paket, Sound-Paket und Design-Paket):</b> Digital Key 2.0 (Verwenden des eigenen Smartphones als Fahrzeugschlüssel) Fingerabdruck-Erkennung	-		890,00
<b>Glasdach (nur in Verbindung mit Wärmepumpe):</b> Glasschiebedach, ausstellbar, elektrisch	-		1.200,00
<b>Interieur „Grau“:</b> Sitze mit veganem Bezug in Lederoptik (Grau; DFS)	-	ohne Aufpreis	-
<b>Wärmepumpe:</b> Wärmepumpe zur Verbesserung der realen Reichweite bei niedriger Außentemperatur			1.000,00
<b>Anhängerkupplung<sup>8</sup></b> abnehmbar, inkl. Einbau			850,00
<b>Kofferraum-/Heckprojektoren<sup>8</sup></b> LED-Kofferraum-/Heckausleuchtung, eingelassen in der Heckklappenverkleidung, inkl. Einbau			225,00
<b>Ladeadapter<sup>8</sup></b> Schutzkontaktstecker auf Typ 2 (10 A)			259,00
<b>Türprojektoren</b> Kia Einstiegsbeleuchtung in LED-Technologie, eingelassen in den Seitentüren, inkl. Einbau			125,00

## Außenfarben (nur eine Farbe wählbar, alle Preise in Euro, UVP)

Runway Rot Metallic (CR5)		ohne Aufpreis	
Yacht Blau Metallic (DU3)	980,00		-
Interstellargrau Metallic (AGT)	980,00		-
Glacier Metallic (GLB)	980,00		-
Auroraschwarz Metallic (ABP)			980,00
Wolfgrau Metallic (C7S)	-		980,00
Snow White Pearl (SWP)	-		980,00
Yacht Blau Matt (DUM)	-		1.800,00

● = Serienausstattung / - = nicht verfügbar / O = optional / P = Paket (siehe Sonderausstattungen auf Seiten 6 und 7)

<sup>A</sup> Der Einsatz von Assistenz- oder Sicherheitssystemen entbindet nicht von der Pflicht zur ständigen Verkehrsbeobachtung und Fahrzeugkontrolle.


<sup>8</sup> Abweichende Garantielaufzeit. Weitere Informationen sind beim Kia-Partner erhältlich.

# Exterieur

Ein unverwechselbares Äußeres und innovatives Interieur kombiniert mit intuitiver, fortschrittlicher Technologie - der vollelektrische Kia EV6 wird dich auf jeder Fahrt inspirieren.



EV6 Earth



EV6 GT-line

## Stromtanken leicht gemacht mit Kia Charge

Mit unserem Ladeservice Kia Charge kannst du an derzeit 99 Prozent aller öffentlichen Ladestationen in Deutschland bequem und im Advanced-Tarif bundesweit zu einheitlichen Preisen Strom tanken. Die Kia Charge RFID Card sowie die App ermöglichen dir zudem auch im europäischen Ausland den einfachen Zugriff auf das ständig wachsende Netzwerk mit aktuell mehr als 900.000 Ladestationen.

Zudem entfällt die monatliche Grundgebühr für den Kia Charge Advanced-Tarif im ersten Jahr beim Kauf eines Kia EV.

Alle Infos zu Kia Charge, den aktuellen Tarifen und Preisen erhältst du beim Kia-Vertragshändler oder [hier](#):





# Außenfarben und Felgen

Der EV6 ist so individuell wie du. Passe ihn deinem Stil an. Denn jedes Detail zählt.



Runway Rot Metallic (CR5)



Interstellargrau Metallic (AGT)



Glacier Metallic (GLB)



Auroraschwarz Metallic (ABP)



Yacht Blau Metallic (DU3)



Wolfgrau Metallic (C7S)



Snow White Pearl (SWP)



Yacht Blau Matt (DUM)

Bei einigen unserer modernen Metallicfarben werden bewusst unterschiedliche Farbpigmente verwendet. Dadurch können unter bestimmten Lichtverhältnissen, z. B. direktes Sonnenlicht, attraktive Farbeffekte erzielt werden. Zum Teil kann die Farbe changieren, z. B. von Schwarz zu Dunkelblau. Bei den hier abgebildeten Farbdarstellungen kann es aufgrund der Drucktechnik zu Abweichungen zu den Originalfarben kommen. Weitere Informationen zu den Farbeffekten und Grundfarben erhältst du bei deinem Kia-Partner. Metalliclackierungen sind aufpreispflichtig.



19-Zoll-Leichtmetallfelgen  
(Serie)



20-Zoll-Leichtmetallfelgen  
(optional für Earth)



20-Zoll-Leichtmetallfelgen  
(optional für GT-line)

# Assistenzsysteme

Mit einem breiten Spektrum an aktiven Sicherheitssystemen<sup>A</sup> unterstützt dich der Kia EV6 dabei, in Gefahrensituationen schnell und angemessen zu reagieren.



## Querverkehrswarner hinten mit Notbremsfunktion<sup>A+</sup>

Per Radar überwacht der Querverkehrswarner mit Notbremsfunktion (Rear-Cross-Traffic Collision-Avoidance Assist, RCCA) die toten Winkel beim Zurücksetzen aus Parklücken oder Einfahrten. Das System warnt dich akustisch und optisch, falls ein Fahrzeug deinen Weg kreuzt. Wenn die Notbremsfunktion aktiviert ist, erfolgt außerdem automatisch ein Bremsengriff (ohne Abbildung).

## Aktiver Totwinkelassistent mit Monitoranzeige<sup>A+</sup>

Der aktive Totwinkelassistent mit Monitoranzeige (Blind-Spot View Monitor, BVM) gibt dir mithilfe der Seitenkameras und des digitalen Kombiinstrumentes Einblick in die toten Winkel. Setzt du den linken Blinker, erscheint das Bild der linken Kamera im Instrumentendisplay, blinkst du rechts, das der rechten Kamera (ohne Abbildung).

## Autobahnassistent 2.0<sup>A+</sup>

Der Autobahnassistent 2.0 (Highway Driving Assist, HDA)<sup>A+</sup> unterstützt dich bei der Autobahn-Fahrt. Wenn du den Blinker setzt, hilft er dir, in die entsprechende Spur zu lenken. Wenn dir jemand zu dicht auffährt, wird der HDA 2.0 dich ein Stück weiter vorfahren, um einen sicheren Abstand wiederherzustellen (ohne Abbildung).

## Aktiver Totwinkelassistent mit Lenk- und Bremsengriff<sup>A+</sup>

Wenn du die Fahrspur wechseln möchtest, sich im toten Winkel aber ein Fahrzeug befindet, macht dich der aktive Totwinkelassistent mit Lenk- und Bremsengriff (Blind Spot Collision Avoidance Assist, BCA) durch Warnsymbole im Außenspiegel und im Head-up-Display<sup>+</sup> darauf aufmerksam. Solltest du trotzdem versuchen, die Spur zu wechseln, erfolgt zur Vermeidung einer Kollision automatisch ein Lenk- und Bremsengriff. Gleichzeitig ertönt ein Warnsignal und die Warnhinweise beginnen zu blinken (ohne Abbildung).

## Frontkollisionswarner 2.0<sup>A+</sup>

Der Frontkollisionswarner 2.0 mit Quer- und Gegenverkehrserkennung sowie Ausweichfunktion (Forward Collision-Avoidance Assist, Junction Turning and Crossing, Direct and Lane-Change Oncoming, Evasive Steering – FCA-JX/LO/LS/ES) registriert beim Überqueren von Kreuzungen Fahrzeuge, die sich von rechts oder links nähern, beugt Kollisionen mit vorausfahrenden oder entgegenkommenden Fahrzeugen in der benachbarten Spur vor und führt falls nötig auch ein Ausweichmanöver durch, um eine Kollision zu vermeiden.

## Kollisionsvermeidungsassistent<sup>A+</sup>

Zusätzliche Sicherheit beim Parken oder langsamem Manövrieren: Der Kollisionsvermeidungsassistent (Parking Collision-Avoidance Assist, PCA fr/ss/rr) registriert mit Unterstützung der Rückfahrkamera sowie der Parksensoren, ob sich Fußgänger oder Hindernisse nahe dem Fahrzeug befinden. Bei Kollisionsgefahr macht dich das System durch akustische und optische Warnungen darauf aufmerksam und aktiviert zugleich die Bremsen (ohne Abbildung).

## Intelligenter Geschwindigkeitsassistent<sup>A</sup>

Der serienmäßige intelligente Geschwindigkeitsreglassistent (Intelligent Speed Limit Assist, ISLA) erkennt ein ausgeschildertes Tempolimit per Kamera, zeigt es in der Instrumenteneinheit und auf dem Navigationsbildschirm<sup>+</sup> an und bietet zudem die Möglichkeit, es automatisch in die Geschwindigkeitsregelanlage zu übernehmen (ohne Abbildung).

## Geschwindigkeitsregelanlage, navigationsbasiert<sup>A</sup>

Mithilfe von Kamera und Radar hält der Kia EV6 dank NSCC (Navigation based Smart Cruise Control) deine vorgegebene Geschwindigkeit und den Sicherheitsabstand zwischen dir und dem vorausfahrenden Fahrzeug ganz von allein. Und das bis zum Stillstand mit Wiederanfahrfunktion. Die intelligente Steuerung passt zudem das Tempo nicht nur navigationsbasiert an den Streckenverlauf und die gültigen Tempolimits an, es lernt auch deinen Fahrstil (ohne Abbildung).

Abbildungen zeigen kostenpflichtige Sonderausstattung.

<sup>A</sup> Der Einsatz von Assistenz- oder Sicherheitssystemen entbindet nicht von der Pflicht zur ständigen Verkehrsbeobachtung und Fahrzeugkontrolle.

<sup>+</sup> Je nach gewählter Ausstattungslinie teilweise nicht verfügbar, gegen Aufpreis erhältlich oder serienmäßig.

Weitere Informationen bei deinem Kia-Partner.

# Innenraumvarianten

Von weicher, strapazierfähiger Mikrofaser über veganes Leder bis hin zu hochwertigen Materialien:  
Die Ergonomie des Kia EV6 ist so gestaltet, dass du dich wohlfühlst.




Sitze mit Stoff-Kunstleder-Kombination in Schwarz (Serie für Air)



Sitze „Dark“ mit veganem Bezug in Lederoptik in Schwarz (Serie für Earth)



Sitze „Grau“ mit veganem Bezug in Lederoptik in Grau (optional für Earth)



Sitze „Dark“ mit veganem Bezug in Wildlederoptik in Schwarz und Seitenwangen mit veganem Bezug in Lederoptik in Weiß (Serie für GT-line)

# Technische Daten

Motor	63 kWh RWD	84 kWh RWD	84 kWh AWD
Getriebe	Reduktionsgetriebe		

## Stromverbrauch und Emissionen gemäß WLTP<sup>5</sup>

Innenstadt (kWh/100 km)	9,4	11,6 (20")/11,0 (19")	12,9 (20")/12,2 (19")
Stadttrand (kWh/100 km)	11,4	12,7 (20")/11,9 (19")	13,8 (20")/13,3 (19")
Landstraße (kWh/100 km)	14,5	15,0 (20")/13,8 (19")	15,8 (20")/15,3 (19")
Autobahn (kWh/100 km)	22,4	21,8 (20")/19,9 (19")	22,2 (20")/21,9 (19")
Kombiniert (kWh/100 km)	16,4	16,9 (20")/15,9 (19")	17,7 (20")/17,0 (19")
CO <sub>2</sub> -Emissionen kombiniert (g/km)	0		
CO <sub>2</sub> -Klasse	A		

## Elektromotor

Typ	Permanentmagnet-Synchronmaschine		Zwei Permanentmagnet-Synchronmaschinen
Leistung max. (kW / PS)	125/170	168/229	239/325
Drehmoment max. (Nm)	350		605
Batterietyp	Lithium-Ionen		
Max. AC-Ladeleistung (kW)	3-phasig (AC), 10,5 kW		
Max. DC-Ladeleistung (kW)	195	258	
Batteriekapazität (kWh)	63	84	
Batteriegewicht (kg)	369	476	
Ladeanschluss	Typ 2 & CCS		

## Ladezeiten Normalladung

Wechselstrom-Ladestation (230 V, 12 A); 10–100% Batteriekapazität (in Stunden)	ca. 26:05	ca. 34:40
Wechselstrom-Ladestation (230 V, 10,5 kW dreiphasig); 10–100% Batteriekapazität (in Stunden)	ca. 5:50	ca. 7:35

## Ladezeiten Schnellladung

50 kW-Gleichstrom-Schnellladestation (max. 125 A); 10–80% Batteriekapazität (in Stunden)	ca. 0:58	ca. 1:16
350 kW-Gleichstrom-Schnellladestation (max. 200 A); 10–80% Batteriekapazität (in Minuten)	ca. 18	

## Kraftübertragung

Antriebsart	Heckantrieb	Allrad (Dual Engine)
Getriebearart	Reduktionsgetriebe	
Übersetzung	10,65	

## Räder und Bereifung<sup>9</sup>

Felgenreiße	7,5J x 19 ET 54.5	7,5J x 19 ET 54.5/8,0J x 20 ET 57.0
Reifenreihe	235/55 R19 105V	235/55 R19 105V/255/45 R20 105H

## Lenkanlage

Lenkung	elektronische Lenkunterstützung mit variabler Lenkübersetzung
Lenkradumdrehungen	2,67
Wendekreisdurchmesser (in m)	11,6

## Fahrwerk

Radaufhängung vorn	MacPherson-Federbeine mit unterem Querlenker, Federbein vorn (frequenzselektive Technologie mit hydraulischem Zuganschlag)
Radaufhängung hinten	Mehrlenkerhinterachse, Stoßdämpfer hinten (frequenzselektive Technologie)

## Bremsen

Bremsen vorn	Scheibenbremsen innenbelüftet
Bremsen vorn (Durchmesser)	345
Bremsen hinten	Scheibenbremsen innenbelüftet
Bremsen hinten (Durchmesser)	345

<sup>5</sup> Die angegebenen Werte wurden nach dem vorgeschriebenen Messverfahren ermittelt. Die Angaben beziehen sich nicht auf ein einzelnes Fahrzeug und sind nicht Bestandteil des Angebots, sondern dienen allein Vergleichszwecken zwischen den verschiedenen Fahrzeugtypen.

<sup>9</sup> Alle Informationen zum Reifenlabel findest du unter <https://www.kia.com/de/angebote/reifenlabel> oder beim Kia-Partner.

# Technische Daten

Motor	63 kWh RWD	84 kWh RWD	84 kWh AWD
Getriebe	Reduktionsgetriebe		

## Karosserie

Bauart	Pkw
Anzahl der Sitze	5
Anzahl der Türen	5

## Gewichte (kg)

EG-Leergewicht <sup>10</sup> (inkl. 75 kg Fahrer)	2.035	2.140 (20")/2.130 (19")	2.240 (20")/2.230 (19")
EG-Leergewicht <sup>10</sup> (inkl. 75 kg Fahrer) min	1.955	2.060 (20")/2.050 (19")	2.160 (20")/2.150 (19")
Zulässiges Gesamtgewicht	2.405	2.495	2.600
Zuladung maximal	450	435 (20")/445 (19")	440 (20")/450 (19")
Achslast maximal vorn	1.280		
Achslast maximal hinten	1.440		
Zulässige Stützlast	100		
Anhängelast (gebremst)	750	1.800	
Anhängelast (ungebremst)	750		
Dachlast	80		

## Außenmaße (mm)

Länge	4.695		
Breite	1.880/1.890 (GT-line)		
Höhe (ohne/mit Antenne)	1.550/1.575		
Radstand	2.900		
Bodenfreiheit	160		
Überhang vorn	845	845/840 (GT-line)	
Überhang hinten	950	950/955 (GT-line)	
Spurweite vorn	1.628	1.623 (20")/1.628 (19")	
Spurweite hinten	1.637	1.632 (20")/1.637 (19")	

## Innenmaße (mm)

Fahrzeuginnenbreite vordere Sitzreihe	1.468		
Fahrzeuginnenbreite hintere Sitzreihe	1.413		
Sitzhöhe vordere Sitzreihe	990	990/934 (mit Glasdach)	
Sitzhöhe hintere Sitzreihe	965		
Beinfreiheit vordere Sitzreihe	1.078		
Beinfreiheit hintere Sitzreihe	990		

## Gepäckraumvolumen nach VDA (Liter), inkl. Ablagefach im Gepäckraumboden

Sitze in Normalposition, bis Fensterhöhe, max.	490		
Bei umgeklappter Rückbank, bis Dachhöhe, max.	1.290		
Gepäckraum vorn (Frunk)	52	20	

<sup>10</sup> Das EG-Leergewicht berücksichtigt ein Fahrergewicht von 75 kg sowie sämtliche erforderlichen Flüssigkeiten. Die maximale Zuladung ergibt sich aus dem zulässigen Gesamtgewicht abzüglich des Leergewichts. Sonderausstattungen und nachträglich eingebautes Zubehör verringern die Zuladung.



## Technische Daten

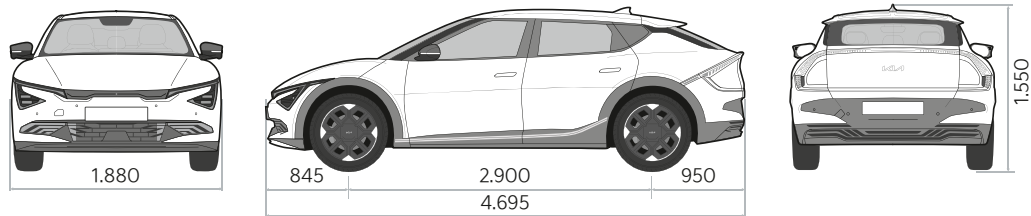
Motor	63 kWh RWD	84 kWh RWD	84 kWh AWD
Getriebe	Reduktionsgetriebe		

### Fahrleistungen

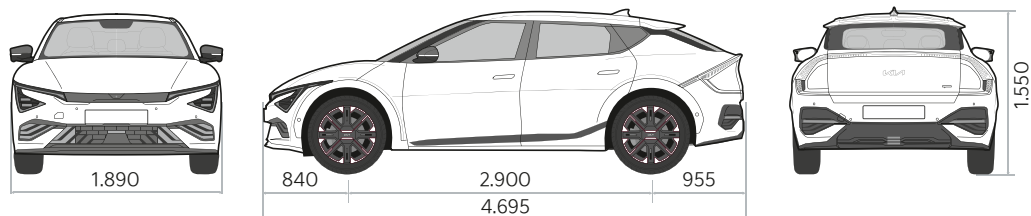
Fahrgeräusch (dbA)	67		
Höchstgeschwindigkeit (km/h)	185		188
Beschleunigung 0–100 km/h (Sek.)	8,7	7,7	5,3
Reichweite Innenstadt (km) <sup>6</sup>	644	751 (20")/766 (19")	669 (20")/713 (19")
Reichweite max. (km) <sup>6</sup>	428	560 (20")/582 (19")	522 (20")/546 (19")

## Abmessungen des Fahrzeuggrundtyps (mm)

### EV6 Air EV6 Earth



### EV6 GT-line



<sup>6</sup>Die individuelle Fahrweise, Geschwindigkeit, Außentemperatur, Topografie und Nutzung elektrischer Verbraucher haben Einfluss auf die tatsächliche Reichweite und können diese u. U. reduzieren bzw. sogar erhöhen. Die Werte wurden nach dem vorgeschriebenen EU-Messverfahren ermittelt.

Die Angaben in diesem Katalog entsprechen dem Stand der Drucklegung. Irrtümer vorbehalten. Kia entwickelt seine Produkte ständig weiter und behält sich das Recht vor, Spezifikationen, Farben und Preise der hier abgebildeten und beschriebenen Artikel jederzeit zu ändern. Abbildungen können Sonderausstattungen enthalten.

Hinweis: Die Bluetooth-Wortmarke und -Logos sind eingetragene Marken der Bluetooth SIG Inc. Die Wortmarke Apple CarPlay ist Eigentum der Apple Inc. Die Wortmarke Android Auto ist Eigentum der Google Inc. Die Wortmarke Meridian ist Eigentum der Meridian Audio Ltd. Die Nutzung dieser Marken durch die Kia Deutschland GmbH oder zugehörige Unternehmen erfolgt auf Grundlage einer Lizenz. Andere Marken sind Eigentum der jeweiligen Inhaber.

Kia Deutschland GmbH  
Theodor-Heuss-Allee 11  
60486 Frankfurt am Main  
www.kia.com  
Infoline: 0800 777 30 44

Modelljahr 2025  
Stand: 28. Mai 2025



Movement that inspires

